




Vogel hochzeit Bastelzettel

Der Kreativität sind keine Grenzen gesetzt: Bastelt eure Vögelkostüme bunt, verspielt und verrückt. Erschafft euch eure eigenen Fantasievögel!


Farben

Die Farbpalette für die Vogelkostüme ist sehr farbenfroh. Sucht kräftige, leuchtende Farben aus, keine Brauntöne und Grau, auch kein grelles Rot. Schöne Pastellfarben in allen Varianten:



Stoffe

Die Stoffe können sehr vielfältig sein. Je einfacher und kräftiger die Muster desto besser. Keine kleinteiligen Motivmuster. Und keine Aufdrucke auf der Kleidung, also keine Bilder, Figuren und keine Schriftzüge.




Kleidung

Ihr könnt als Kleidung vielerlei als Grundlage nehmen für euer Vogelkostüm. Guckt nach Sachen in den bunten Farben der Farbpalette und mit den Mustern wie oben beschrieben. Es können T-Shirts sein, Hosen, Kleider, Röcke.

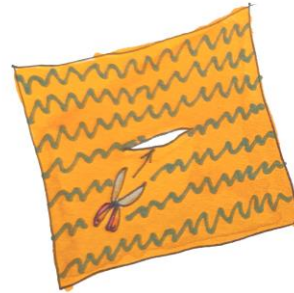
Macht euch einen Kragen:



Für die Beine könnt ihr bunte Strumpfhosen oder Leggings nehmen, gerne verschiedene pro Bein:




Vielleicht findet ihr eine Tischdecke oder ein großes Tuch, in das ihr für den Kopf einen Schlitz schneiden könnt. Dann habt ihr schon ein ganzes Federkleid:

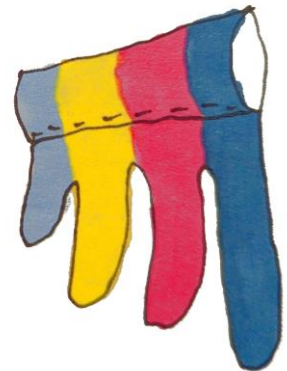
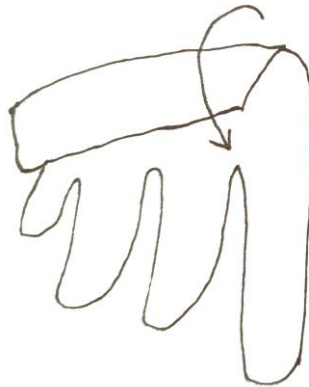


Flügel

Für die Flügel könnt ihr entweder Bänder in die Ärmel fädeln:






Oder ihr macht euch einen ganzen Flügelärmel aus Stoff:





Kopf

Für den Kopf könnt ihr euch entweder Masken basteln, die aussehen wie eine Art riesige, bunte Brille – mit Rahmen in Kreisform oder Herzform –, an die ihr Schnäbel klebt. Die Masken werden mit einem Band, das um den Kopf geht, befestigt.



Oder ihr macht euren Vogelkopf mit einem Hut, z. B. einer Baseballkappe.
Dann werden Schnabel und Augen auf die Kappe geklebt:





Kopf- und Schwanzfedern

Der Kopf und da, wo der Schwanz ist, kann mit bunten Federkreationen geschmückt werden. Klaut keinem Vogel echte Federn, sondern bastelt eure eigenen Federn so fantasievoll und in allen Formen, die euch in den Sinn kommen.

....fortgeschritten:

Eine weitere Möglichkeit ist, sich ganze Körperformen zu basteln, die mit einer Art Hosenträger über der Schulter befestigt werden. Hier als Beispiele ein Herzvogel und ein Vogel in Kastenform:



Viel Freude beim Basteln!!!